



Sorteringsvejledning

Meget mere - og bedre - genbrug



GLAS



METAL



PAPIR & PAP



MADAFFALD



PLAST



MAD- & DRIKKE-
KARTONER



RETAFFALD



MILJØKASSE

Sønderborg Forsyning





PAPIR & PAP

Det gør ikke noget, at der sidder et klistermærke eller lidt tape på, når du afleverer papir og pap i til genbrug – men det er vigtigt, at det er rent og tørt.

Papir og pap er fremstillet af papirfibre, der kan blive til nye papirprodukter helt op til ti gange – og hver gang papirfibrene bliver genanvendt,

sparer det både træ, energi, vand og kemikalier. De første gange papirfibrene bliver genanvendt, kan man fremstille helt hvidt papir. Senere, hvis papirfibrene f.eks. har været genanvendt til aviser og indeholder rester af tryksværte, kan de i stedet blive til æggebakker eller frugtbakker. Til sidst kan papirfibrene blive til byggematerialer og isolering.

JA TAK ✓



Papir · Aviser
Reklamer · Rudekoverter



Pap · Papemballage · Æggebakker
Papør fra køkken- og toiletruller



Magasiner og ugeblade
(husk at fjerne evt. plastikpose)

JA TAK TIL PAPEMBALLAGE, HVIS MADEN ER PAKKET I PLASTIK

Har du en frysepizza, der først er pakket ind i plastik og derefter i en papemballage, må du gerne aflevere den tomme papemballage i din genbrugsbeholder i rummet til papir og pap.

Plastikfolien omkring pizzaen kan du aflevere i genbrugsbeholderen i rummet til plastik.

1




2




3



SÅDAN GENANVENDER VI PAPIR OG PAP ...

 Vi indsamler papir og pap hos dig og kører det til et sorteringsanlæg.

 På sorteringsanlægget bliver papir og pap sorteret og presset til baller. Her er det vigtigt, at papir og pap er rent og tørt. Ballerne bliver kørt videre til en papirfabrik.



GENBRUGSFAKTA

Når du afleverer pap til genbrug, er det ikke kun de store papkasser, der gør en forskel. Hvis alle husstande i Sønderborg kommune f.eks. afleverede deres toilet- og køkkenrullepaprør i genbrugsbeholderne, ville vi i løbet af ét år kunne indsamle 25 ton pap.



NEJ TAK ☹️

... TIL PAPIR OG PAP, DER IKKE ER RENT

Hvis dit pap eller papir er beskidt eller har været i direkte kontakt med fedtet mad – f.eks. en pizza – skal du aflevere det i din beholder til restaffald.



... TIL VÅDT PAPIR OG PAP

Våd papir og pap skal i din beholder til restaffald.

HVAD GØR DU MED VÅDT OG URENT PAPIR OG PAP?

HJEMME HOS DIG



HVORFOR SKAL PAPIR OG PAP VÆRE RENT OG TØRT?

Våd og beskidt papir kan være grobund for f.eks. svampesporer – og det kan udgøre en sundhedsrisiko for medarbejderne på sorteringsanlæggene.

HVAD MED BØGER?

Du kan aflevere alle slags bøger på genbrugspladsen. Så sørger vi for, at bøgerne bliver sorteret og genbrugt rigtigt.

GENBRUGSPLADS



BØGER




HVAD MED GAVEPAPIR?

Du må gerne aflevere gavepapir i din genbrugsbeholder til Papir & Pap.



VIGTIGT: Husk at fjerne gavebåndet! Det ret stærke gavebånd kan nemlig sætte sig fast og ødelægge maskinerne på sorteringsanlæggene. Derfor skal gavebånd altid i beholderen til restaffald.

På papirfabrikken bliver papirfibrene opløst i vand, og rester af f.eks. farve, tape og clips bliver fjernet. Noget af papirmassen bliver bleget, så papirfibrene kan genanvendes som nyt papir – andet bliver genanvendt til pap, æggebakker eller byggematerialer.



RESULTAT:

I 2019 indsamlede vi
2.642 TON PAPIR
i genbrugsbeholderne.

Det betød,
22.000 TRÆER ikke blev fældet



GLAS

Glas er et fantastisk genanvendeligt materiale, og når det bliver smeltet om, kan næsten 100% af glasset blive til nyt glas. Til gengæld giver det ingen mening at smide genanvendeligt glas til forbrænding sammen med restaffaldet. Glas kan nemlig ikke brænde og bliver bare en del af restproduktet slagge.

Alt glasset bliver smeltet om, og derfor må du gerne aflevere både hele og knuste flasker og glasemballager i genbrugsbeholderne.

Er der pant på flasken, er det bedst for miljøet, hvis du afleverer den i pantautomaten. Så bliver flasken vasket og brugt igen.

JA TAK ✓



Emballageglas · Marmeladeglas



Glasflasker · Vinflasker

HVOR RENT SKAL GLASSET VÆRE?

Emballageglas skal være tomt og skrabet rent for rester af madvarer, f.eks. marmelade. Du behøver ikke at rengøre glasset - men hvis du gerne vil undgå, at din genbrugsbeholder bliver beskidt, er det en god idé at skylle glasset med lidt vand. Har glasset et metal- eller plastklåg, skal låget naturligvis enten i genbrugsholderens rum til metal eller plastik.

1




2




3



SÅDAN GENANVENDER VI GLAS ...

 Vi indsamler glas og flasker hos dig og kører det til et sorteringsanlæg.

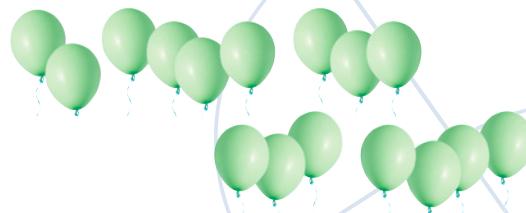
 På sorteringsanlægget bliver glasset vasket og sorteret efter farve. Det rene og sorterede glas bliver kørt til et genanvendelsesanlæg.



GENBRUGSFAKTA

Hver gang du afleverer to marmeladeglas til genbrug, sparer det atmosfæren for en mængde CO2 svarende til indholdet i 16 balloner.

Når glas bliver genanvendt og erstatter fremstillingen af nyt glas, reducerer det CO2-udledningen med 400 kg for hvert ton glas.



NEJ TAK ☺

... TIL PLANGLAS OG HÆRDET GLAS

PLANGLAS er flade glasplader som f.eks. ruder og glas fra skifterammer.

HÆRDET GLAS er f.eks. drikkeglas, ildfaste fåde og karafler.

Planglas og hærdet glas har været udsat for høj varme, så det bliver stærkere end almindeligt glas. Behandlingen betyder også, at planglas og hærdet glas først smelter ved meget høje temperaturer – og det betyder desværre, at det ikke kan genanvendes sammen med det glas, vi samler ind i genbrugsbeholderne.

... TIL PORCELÆN OG KERAMIK

Selv meget små mængder porcelæn eller keramik kan ødelægge store mængder genanvendeligt glas. Porcelæn og keramik skaber nemlig små urenheder i glasset.

Når du afleverer hærdet glas, porcelæn og keramik på genbrugspladsen som Porcelæn & Sanitet, bliver det knust og brugt i fremstillingen af bl.a. beton. Husk, at du også kan aflevere ting til vores genbrugsbutikker eller vores genbrugsbyggemarked – så kan andre få glæde af dem.

HVAD GØR DU MED HÆRDET GLAS OG PORCELÆN?

GENBRUGSPLADSEN



PORCELÆN & SANITET

GENBRUGSBUTIK



GENBRUG



På genanvendelsesanlægget bliver glasset smeltet om og brugt igen – f.eks. i fremstillingen af nye flasker, marmeladeglas eller vinduer.



RESULTAT:

I 2019 indsamlede vi
1.435 TON GLAS
i genbrugsbeholderne

Det svarer til
3.000.000 NYE GLASFLASKER



METAL

Metal kan blive smeltet om og genanvendt igen og igen til nye produkter. Når metallet bliver smeltet om, sker det ved så høje temperaturer, at stort set alt andet brænder op.

Derfor må du gerne aflevere f.eks. en gaffel med plastik håndtag, fyrfadslys med rester af stearin

eller dåser med papiretiketter i genbrugsbeholderen til metal.

Det kræver ofte meget energi at udvinde metaller, og det koster i CO2-regnskabet. Når metallet i stedet bliver genanvendt, bliver der udledt langt mindre CO2 – til glæde for miljøet.

JA TAK ✓



Emballager af metal · Dåser
Kapsler · Metallåg



Små og større genstande af metal ·
Gryder · Værktøj · Bestik

HVOR REN SKAL METALEMBALLAGEN VÆRE?

Metaldåser, der har indeholdt f.eks. tun eller makrel, skal være tomme og skrabet rene for rester af mad, inden du afleverer dem til genbrug. Det er ikke nødvendigt at skylle med vand – men det kan være en god idé, så genbrugsbeholderne ikke bliver beskidte. Skrab eventuelle madrester ned i posen til madaffald, så bliver det omdannet til biogas.

1



2



3



SÅDAN GENANVENDER VI METAL ...



Vi indsamler metallet hos dig og kører det til et sorteringsanlæg.



Metallet bliver vasket og sorteret. Herefter bliver det presset i baller, så det er nemmere at transportere til et anlæg, hvor det kan blive genanvendt.



GENBRUGSFAKTA

Når du afleverer drikkedåser af aluminium til genbrug, sparer du 95% af det energiforbrug, det ville kræve at udvinde samme mængde aluminium i naturen. Faktisk sparer du ligeså meget energi, som en computer bruger på 8 timer, hver eneste gang du sender én aluminiumsdåse videre til genanvendelse.



=



NEJ TAK ☹️

... TIL ELEKTRONIK

Selvom elektronik kan indeholde metal, vil der ofte være tale om mange forskellige typer metal, og det kræver særlig håndtering.

Når du afleverer elektronik på genbrugspladsen eller i din Miljøkasse, bliver de mange dele genanvendt bla. til produktion af nye elektroniske produkter.



... TIL BATTERIER

På overfladen er batterier ofte metal - men de indeholder altid miljøskadelige stoffer, og derfor er batterier miljøfarligt affald.

Batterier består dog også af en række værdifulde råstoffer, og når du afleverer dine batterier i Miljøkassen eller på genbrugspladsen, sørger vi for, at alle råstofferne bliver brugt igen i nye sammenhænge.



HVAD GØR DU MED ELEKTRONIK?

HJEMME HOS DIG



MILJØKASSE

GENBRUGSPLADSEN



SMÅT
ELEKTRONIK

ELLER



STORT
ELEKTRONIK

HVAD GØR DU MED BATTERIER?

HJEMME HOS DIG



MILJØKASSE

GENBRUGSPLADSEN



BATTERIER



På genanvendelsesanlæggene bliver de forskellige metaller smeltet om og brugt igen i nye sammenhænge.



RESULTAT:

I 2019 indsamlede vi
331 TON METAL

Genanvendelsen af vores metal sparede atmosfæren for mere end
1.800 TON CO2
= vægten af 300 fuldvoksne afrikanske elefanter



PLAST

Du kan aflevere både blød og hård plastik i den samme genbrugsbeholder – og det giver rigtig god mening at genanvende mest muligt plastik. Ny plastik er nemlig fremstillet af råolie, og produktionen kræver meget energi. Når plastik i stedet bliver fremstillet af plastikaffald, bliver der udledt langt mindre CO₂, og det er godt for miljøet.

Du skal også aflevere mad- og drikkekartoner i genbrugsbeholderen som plastik. Så bliver materialerne fra kartonerne genanvendt til nye produkter. Du kan læse mere om indsamling og genanvendelse af mad- og drikkekartoner på side 10.



MAD- & DRISKEKARTONER

JA TAK ✓



Plastikbakker · Plastikdåser
Plastiklåg · Kød- og pålægsbakker



Plastikflasker og -dunke
Emballager af plastik



Blød plastik · Plastikfolie
Plastikposer · Slikposer · Bobleplast

HVOR REN SKAL PLASTIKEMBALLAGEN VÆRE?

Plastikemballager skal være tomme og skrabet rene, så start med at presse eller skrabe evt. madrester ned til dit madaffald. Hvis du gerne vil holde genbrugsbeholderne rene, kan du komme lidt vand i emballagen, ryste og hælde vandet ud. Det gør ikke noget, at der sidder rester af f.eks. ketchup i plastikflasken, når du afleverer den til genbrug.

1




2




3



SÅDAN GENANVENDER VI PLASTIK ...

 Vi indsamler plastik og mad- og drikkekartoner hos dig.

 Plastik og kartoner bliver kørt til et sorteringsanlæg, hvor mad- og drikkekartonerne bliver sorteret fra og kørt til et andet sorteringsanlæg.

Læs mere om genanvendelse af mad- og drikkekartoner på side 10.



GENBRUGSFAKTA

Der findes mange forskellige typer plastik, og de fleste kan blive genanvendt. Du kan ofte se, hvilken type plastik du har i hånden ved at se på plastikmærket – og her skal du være opmærksom på nr. 3 (PVC), som desværre ikke er god genbrugsplastik.



NEJ TAK ☹️

... TIL PVC

PVC indeholder klor og frigiver miljøskadelige dampe, hvis det bliver brændt. Derfor er det vigtigt, at du altid afleverer PVC på genbrugspladserne.

HÅRD PVC er ofte byggematerialer som tagrender og rør. Det kan du aflevere på genbrugspladsen i containeren til Hård PVC.

BLØD PVC er et elastisk materiale, du finder i f.eks. gummistøvler, regntøj, badebolde og luftmadrasser. Du kan aflevere blød PVC på genbrugspladsen i containeren til Deponi.

... TIL LEGETØJ MED ELEKTRONIK

Legetøj, der blinker, spiller musik, har en ledning eller et batteri, er elektronik – også selvom det er lavet af plastik. Derfor skal du aflevere elektrisk legetøj i Miljøkassen eller på genbrugspladsen som Småt Elektronik.



HVAD GØR DU MED HÅRD PVC?

GENBRUGSPLADSEN



HÅRD PVC

HVAD GØR DU MED BLØD PVC?

GENBRUGSPLADSEN



DEPONI

HVAD GØR DU MED ELEKTRISK LEGETØJ?

HJEMME HOS DIG



MILJØKASSE

GENBRUGSPLADSEN



SMÅT ELEKTRONIK

Plastikken bliver vasket og sorteret i flere omgange. Sorteringen sker på mange forskellige måder, bl.a. med brug af infrarød teknologi. Den finsorterede plastik bliver varmet op og formet til små stykker plastgranulat. Plastgranulatet bliver brugt til at fremstille nye plastikprodukter, f.eks. affaldsposer, soveposefyld og fleecetrøjer.



RESULTAT:

I 2019 indsamlede vi i genbrugsbeholderne
257 TON PLASTIK

Det kræver 2 liter råolie at fremstille 1 kilo ny plastik – men kun 1 liter olie at fremstille 1 kilo plastikaffald. Så med indsamlingen af plastik har vi sammen sparet
257.000 LITER OLIE



MAD- & DRIKKEKARTONER

Det bliver hele tiden muligt at genanvende flere materialer – og nu kan vi også indsamle og genanvende mad- og drikkekartoner.

Du kan aflevere alle typer mad- og drikkekartoner, bare de er helt tomme.

Mad- og drikkekartonerne skal i samme genbrugsbeholder som plastik, og det kan jo lyde mærkeligt, men faktisk er det nemt at forstå:

Mad- og drikkekartonerne vil næsten altid være våde eller indeholde små rester af f.eks. mælk. Hvis de våde og beskidte kartoner bliver blandet med papir og pap i genbrugsbeholderen, bliver papir og pap også beskidt og vådt – og så kan vi ikke genanvende det.

Plastik derimod må gerne blive vådt, og hvis der kommer lidt mælk eller tomatsauce på, kan det bare blive vasket af.

SKAL I SAMME RUM SOM:



PLAST

JA TAK ✓

Alle drikkekartoner, der har indeholdt f.eks. mælk, yoghurt, juice, kakaomælk.

Madkartoner, der har indeholdt f.eks. flåede tomater, bechamelsovs, kirsebær- eller vanillesauce.



HVOR REN SKAL KARTONEN VÆRE?

Det er vigtigt, at du så vidt muligt presser eller skraber rester af f.eks. yoghurt ud af kartonen. Hæld en lille smule vand i kartonen, ryst og hæld ud. Det er en god idé at folde kartonen – så er der mere plads i din beholder.

På vores hjemmeside finder du små film med tips og gode råd, bl.a. til hvordan du kan folde mad- og drikkekartoner.

1



2



3



SÅDAN GENANVENDER VI MAD- OG DRIKKEKARTONER ...



På genanvendelses anlægget bliver kartonerne kørt gennem en vaskecentrifuge, og den udvendige og indvendige plastikfolie på kartonerne bliver adskilt fra papirfibrene i midten.



Når de er grundigt rensed, bliver papirfibrene genanvendt i nye papirprodukter.

... fortsat fra side 8-9





RETAFFALD

Restaffald er det, der er tilbage, når vi har taget alle de genanvendelige materialer ud af vores affald. Det kan være ting, der består af forskellige materialer, vi ikke kan adskille, som f.eks. et ringbind – eller affald, der ikke kan blive ordentligt rene, f.eks. fyldte støvsugerposer og pizzabakker.

Men udviklingen går stærkt, og i dag betyder ny teknologi, at det er muligt at genanvende meget af det, der tidligere var restaffald – f.eks. mad- og drikkekartoner og gavepapir. På den måde vil du med tiden få stadig mindre restaffald.

JA TAK ✓



Bleer og hygiejneaffald
Engangsklude og vaskeservietter



Støvsugerposer



Kattegrus



Pizzabakker · Vådt eller beskidt papir og pap



Emballager eller genstande, der består af forskellige materialer, som ikke kan adskilles, f.eks. ringbind og smørbakker

HVAD GØR DU MED GAVEPAPIR?

HJEMME HOS DIG



PAPIR & PÅP


HVAD GØR DU MED MAD- OG DRILLEKARTONER?

HJEMME HOS DIG



PLAST

SÅDAN ANVENDER VI RESTAFFALD ...

 Vi indsamler restaffaldet hos dig.

 Restaffaldet bliver kørt til forbrændingsanlægget, hvor det bliver omdannet til varme og strøm.





MADAFFALD

Madaffald er mad, du ellers ville smide ud. Det kan være mad, du ikke har lyst til at spise, f.eks. toppen af guleroden, de yderste blade af salathovedet eller osteskorper, muggent brød og gammel yoghurt. Det kan også være mad, du ikke kunne spise, f.eks. en rest lasagne, fedtkanten

fra din bøf eller ærterne, børnene har efterladt på tallerkenen. Endelig er madaffald også det, der er tilovers efter madlavning: Æggeskaller, knoglerester, kaffefiltre osv. Det er kun madaffaldet, der skal i beholderen til madaffald. Emballager af f.eks. plastik eller metal skal i genbrugsbeholderen.

JA TAK ✓



Brød og kage · Teposer og kaffefiltre
Rester fra din tallerken



Kød og fedt · Ost og mælkeprodukter
Fiskeben, knogler og æggeskaller



Grønne rester · Frugt · Grøntsager
Afskårne blomster

HVAD GØR DU MED MADAFFALDET?

Undgå at fylde posen helt med madaffald - så er det nemmere at slå en solid knude på den.

Når posen er lukket, kan du aflevere den i beholderen til madaffald, og når du sørger for at lukke poserne, mindsker du risikoen for maddiker.

1




2




3



SÅDAN GENANVENDER VI MADAFFALD ...

 Vi indsamler madaffaldet hos dig.

 Madaffaldet i poser bliver afleveret på biogasanlægget, hvor poserne bliver skåret op, så madaffaldet kommer ud. Madaffaldet bliver mast til pulp, og poserne bliver siet fra.



GENBRUGSFAKTA

Madaffald kan blive til biogas, der bliver omdannet til brændstof. Siden 2017 har alle busser i Sønderborg kommune kørt på biogas, og det har reduceret CO₂-udledningen fra ca. 2.700 tons CO₂ om året til et rent nul. Biobusserne støjer mindre, brændstoffet er billigere end diesel, og der bliver udledt langt færre sundhedsskadelige partikler. Fra oktober 2020 vil alle vores skraldebiler også køre på enten biogas eller el.



POSER TIL MADAFFALD

Du får poser til dit madaffald af os, og du kan få lige så mange, du skal bruge. Poserne er fremstillet af 99% genbrugsplastik.

ER POSERNE AF BIOLOGISK NEDBRYDELIGT PLASTIK?

Nej. De biogasanlæg, der modtager madaffaldet, vil ikke have biologisk nedbrydelige plastikposer, da de kan hæmme forgasningsprocessen. Almindelige plastikposer derimod kan nemt ses fra pulpen.



HAR DU BRUG FOR FLERE POSER?

Du kan hente flere poser på genbrugspladserne og i vores kundeservice på Ellegårdvej 8 i Sønderborg.

Hvis du bor til leje, i en ejer- eller andelsforening, hvor du deler affalds- og genbrugsbeholdere med andre, kan du kontakte din udlejer eller vicevært.

Skulle du løbe tør for poser, inden du når at bestille nye – kan du bare bruge ganske almindelige plastikposer, du alligevel har liggende.

NEJ TAK ☹️

... TIL KATTEGRUS

KatTEGRUS er ikke biologisk nedbrydeligt og kan derfor ikke omdannes til biogas.



... TIL POTTEPLANTER

Jord skader processen på biogasanlægget, og derfor må du ikke aflevere f.eks. pottedplanter sammen med dit madaffald. Når du i stedet afleverer pottedplanterne på genbrugspladserne som Haveaffald, bliver det til dejlig kompostjord.

HVAD GØR DU MED KATTEGRUS?

HJEMME HOS DIG




RESTAFFALD

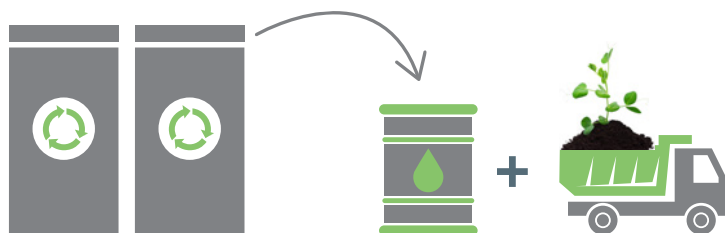
HVAD GØR DU MED POTTEPLANTER?

GENBRUGSPLADS



HAVEAFFALD

 Pulpen bliver omdannet til biogas, mens restproduktet kan anvendes som gødning på markerne.



RESULTAT:

Vi håber at kunne indsamle op mod **6.000 TON MADAFFALD** om året i Sønderborg kommune

Den mængde madaffald kan blive til biogas, der kan give strøm i et år til næsten **1.000 HUSSTANDE**



FARLIGT AFFALD



BATTERIER



ELPÆRER



SPRAYDÅSER



MALING



SMÅT
ELEKTRONIK

Hvis miljøfarligt affald som kemikalier, batterier, elpærer, spraydåser, maling og små elektroniske genstande ender sammen med dit restaffald, kan det skade miljøet. Hvis du i stedet afleverer dit miljøfarlige affald i Miljøkassen, sørger vi for, det bliver håndteret korrekt – og på den måde bliver en lang række vigtige råstoffer genanvendt.

JA TAK ✓



Farligt affald · Kemikalier
Medicinrester



Batterier
– altid i klar pose



Elpærer
– altid i klar pose



Spraydåser · Ovnrens · Hårlak
Flødeskum på dåse · Deodorantspray



Maling · Malingrester



Små elektroniske genstande
Mobiltelefoner · Fjernbetjening
Elektrisk legetøj · Cykellygter

HVORFOR SKAL BATTERIER OG ELPÆRER I EN GENNEMSIGTIG POSE?

Batterier kan lække væsker, der kan skabe farlige kemiske forbindelser, hvis batterierne ligger løst i Miljøkassen. Derfor er det vigtigt, at batterierne er i en pose for sig selv.

Elpærer kan indeholde kviksølv, og hvis pærerne bliver knust

under transporten, kan det være sundhedsskadeligt for dem, der skal behandle indeholdet af din Miljøkasse.

Poserne skal være gennemsigtige, så det er nemt at se, hvad de indeholder.

GENBRUGSFAKTA

Små elektroniske genstande som blinkende legetøj eller mobiltelefoner kan indeholde miljøskadelige stoffer i form af tungmetaller som cadmium og kviksølv – men de kan også indeholde værdifulde metaller som guld, sølv og kobber.

I 200 mobiltelefoner er der f.eks. nok guld til en guldring. Vil du have en ring af sølv, skal du kun bruge fire mobiltelefoner.



SÅDAN BRUGER DU DEN ORANGE MILJØKASSE

Hvis du bor på kollegie, i lejlighed, rækkehus eller boligforening, kan du i stedet have en orange Miljøkasse. Den orange Miljøkasse skal du bruge på samme måde som den røde – til at opbevare dit miljøfarligt affald.

Men når den orange Miljøkasse er fuld, stiller du den ud i Miljøskabet, der ofte står der, hvor du afleverer dit affald.

Når du skubber den fyldte kasse ind i den ene side af Miljøskabet, kommer en ny, tom kasse ud i den anden side.



SÅDAN BRUGER DU DEN RØDE MILJØKASSE

Hvis du bor i parcelhus, har du en rød Miljøkasse. Du kan bruge Miljøkassen til at opbevare dit miljøfarligt affald.

Når Miljøkassen er fuld, stiller du den ud sammen med dine beholdere, inden skraldemanden kommer.

Skraldemanden tager den fyldte Miljøkasse med – og stiller en ny, tom kasse til dig.



NEJ TAK ☹

... TIL LØSE KANYLER

Brugte kanyler, pods eller nåle fra insulinpenne har været anvendt til injektion i huden og dermed været i tæt kontakt med blod og væv. Derfor er det vigtigt, at du samler dem i særlige kanylebokse, du kan få på apoteket.

De fyldte kanylebokse må du gerne aflevere i Miljøkassen.





Udgivelse: Maj 2020 · Tryk: Toptryk Grafisk · Udgiver: Sønderborg Forsyning · Der tages forbehold for fejl og ændringer.

